

Materiał został opracowany przez Dom Maklerski BDM na zlecenie GPW w ramach Giełdowego Programu Wsparcia Pokrycia Analitycznego

			2021	2022	2023
Kurs [PLN]	5,4	P/E	7,8	41,2	6,0
MC [mln PLN]	51,5	EV/EBITDA	3,5	5,1	4,4
		EV/EBIT	6,1	10,9	6,8
		P/BV	0,5	0,5	0,5

Analityk:
Krzysztof Pado
krzysztof.pado@bdm.pl
tel.: (+48) 512 338 250

Ostatnia rekomendacja BDM: TRZYMAJ z ceną docelową 5,16 PLN/akcję 25.10.2024) [LINK](#)

Wyniki za 3Q'2024 [mln PLN]

	3Q'23	3Q'24	zmiana r/r	3Q'24P BDM	odchyl.	1-3Q'23	1-3Q'24	zmiana r/r
Przychody	32,9	24,3	-26,3%	26,7	-9,1%	131,7	82,4	-37,4%
Zysk brutto ze sprzedaży	5,3	2,6	-51,7%	3,0	-15,1%	27,7	9,2	-66,9%
Zysk na sprzedaży	0,8	-1,7	---	-1,5	---	13,2	-5,0	---
EBITDA	-1,6	0,0	---	0,2	---	13,6	-0,2	---
EBIT	-3,1	-1,7	---	-1,6	---	9,1	-5,1	---
Zysk brutto	-2,7	-2,0	---	-2,0	---	8,6	-5,5	---
Zysk netto	-2,1	-2,2	---	-1,6	---	7,1	-5,7	---
Marża brutto ze sprzedaży	16,2%	10,6%	---	11,4%	---	21,0%	11,1%	---
Marża EBITDA	2,4%	-7,2%	---	-5,5%	---	10,0%	-6,1%	---
Marża EBIT	-9,3%	-7,1%	---	-5,9%	---	6,9%	-6,2%	---
Marża zysku netto	-6,4%	-8,9%	---	-5,9%	---	5,4%	-6,9%	---

Źródło: BDM S.A., spółka

- Spółka opublikowała dziś przed sesją wyniki za 3Q'24.
- W 3Q'24 przychody wyniosły 24,3 mln PLN (-26% r/r, -10% q/q, 9% poniżej naszych założeń). Sprzedaż na rynku polskim spadła o -4% r/r, natomiast sprzedaż eksportowa o -35% r/r (w tym w Niemczech o -39% r/r). Baza porównawcza z ubiegłego roku nie była już tak bardzo wymagająca jak w 1H'24. O słabości koniunktury świadczy, że ostatni raz kwartalne przychody poniżej 25 mln PLN spółka odnotowała 11 lat temu. Spółka zwraca uwagę na słabą koniunkturę w przemyśle i inwestycjach czy umocnienie PLN i wysokie notowania części surowców.
- Zdecydowanej erozji r/r uległa rentowność brutto ze sprzedaży (10,6% w 3Q'24 vs 16,2% rok temu). Była także nieco niższa niż w 1H'24 (11,4%). Rentowność produkcji wyniosła 7,8% vs 15,0% rok temu i 8,5% w 1H'24.
- EBITDA wyniosła 0,0 mln PLN (vs -1,6 mln PLN rok temu i +0,1 mln PLN w 2Q'24; rok temu w wynikach uwzględniony był odpis na prace B+R na -3,9 mln PLN), Spodziewaliśmy się +0,2 mln PLN.
- Wynik netto na poziomie -2,2 mln PLN (vs -1,1 mln PLN w 3Q'23).
- Cash flow operacyjny: -1,2 mln PLN (vs +4,2 mln PLN rok temu).
- CAPEX: 0,3 mln PLN (5,9 mln PLN w całym 1-3Q'24). Nowe linie produkcyjne (ukończony projekt finansowany dotacją z NCBiR) zostały uruchomione i włączone technologiczny ciąg produkcji długich serii, podczas których dokonywana jest kalibracja w celu przygotowania do osiągnięcia pełnej wydajności.
- Dług netto po 3Q'24: 14,6 mln PLN (vs 12,8 mln PLN po 2Q'24 i 18,8 mln PLN rok temu). Jak już wcześniej informowano, spółka wynegocjowała odstąpienie od liczenia kowenantu dla finansowania w ING oraz wyższy jego poziom w umowie z BNP (jest on obecnie spełniony).
- Spółka wskazuje, że w 4Q'24 nie należy spodziewać się istotnych zmian w wynikach finansowych. Spółka dostrzega natomiast przesłanki do powolnej poprawy sytuacji rynkowej w 2025 roku. Relpol zaznacza m.in., że stany magazynowe u klientów się kurczą, co powinno wygenerować nowe zamówienia. Kwartał temu zarząd wskazywał, że oczekuje poprawy sytuacji rynkowej w perspektywie najbliższych kwartałów (natomiast po 1Q'24 outlook wskazywał na powolną poprawę sytuacji rynkowej w kolejnych miesiącach).

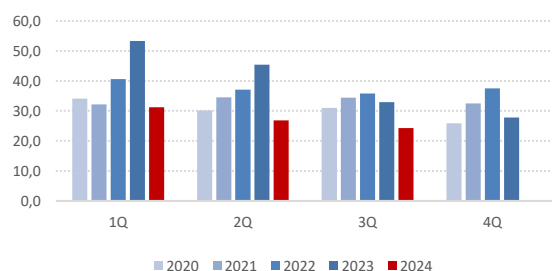
Komentarz BDM: Spółka odnotowała kolejny w 2024 roku mocny spadek kwartalnych przychodów r/r a rentowność brutto ze sprzedaży znajduje się pod presją niskiego wykorzystania mocy produkcyjnych. Wyniki są nieznacznie poniżej naszych i tak już niskich oczekiwań. Zarząd nie oczekuje zmiany sytuacji w 4Q'24 (należy dodatkowo pamiętać o słabej sezonowości związanej z grudniem). Obecnie dostrzega przesłanki do poprawy sytuacji rynkowej w 2025 roku.

Wyniki za ostatnie kwartały [mln PLN]

	1Q'21	2Q'21	3Q'21	4Q'21	1Q'22	2Q'22	3Q'22	4Q'22	1Q'23	2Q'23	3Q'23	4Q'23	1Q'24	2Q'24	3Q'24
Przychody ze sprzedaży	32,2	34,5	34,4	32,5	40,6	37,1	35,8	37,5	53,3	45,4	32,9	27,8	31,3	26,9	24,3
Polska	9,9	10,5	9,3	10,6	12,7	12,4	7,9	14,5	14,6	11,7	9,4	8,8	9,4	8,8	9,1
Niemcy	12,0	12,9	12,3	11,7	15,1	13,7	15,3	12,9	23,0	21,1	14,5	12,4	13,3	11,0	8,8
Rosja	1,8	1,9	1,9	2,2	2,1	3,0	0,0	0,0	0,0	0,0	0,0	0,0	0,0	0,0	0,0
Europa pozostałe	6,6	7,2	8,4	5,2	7,0	6,4	10,1	4,5	11,3	7,8	5,2	3,1	4,8	4,5	3,2
Azja	1,7	1,1	1,5	1,8	2,7	1,1	1,8	4,0	2,5	3,2	1,4	1,8	1,9	1,9	2,8
inne	0,3	0,9	1,1	1,0	1,0	0,5	0,8	1,5	1,9	1,7	2,4	1,7	1,8	0,7	0,4
Komponenty automatyki	26,9	28,8	27,7	26,4	33,5	28,0	31,2	32,0	46,9	40,9	29,5	24,2	27,6	24,2	21,2
Towary	4,4	4,1	6,2	4,1	6,0	7,4	3,5	4,0	4,5	3,1	2,3	2,9	2,7	2,2	2,2
Pozostałe	0,9	1,5	0,6	1,9	1,0	1,7	1,2	1,4	2,0	1,4	1,2	0,8	1,0	0,6	0,9
Zysk brutto ze sprzedaży	7,1	7,2	7,0	6,4	7,2	6,2	4,8	6,0	12,4	10,0	5,3	4,7	3,2	3,4	2,6
Komponenty automatyki	5,6	4,4	4,1	5,1	4,9	2,9	3,3	3,7	9,9	9,2	4,4	0,8	2,1	2,3	1,7
Towary	1,3	2,5	2,6	-1,1	2,1	2,9	1,3	1,6	1,8	0,8	0,7	1,9	1,1	0,9	0,9
Pozostałe	0,2	0,3	0,3	2,3	0,2	0,4	0,2	0,8	0,7	0,0	0,2	1,9	0,2	0,0	0,0
SG&A	4,4	4,7	4,2	4,9	4,3	4,6	3,9	4,4	4,9	5,1	4,5	4,9	5,1	4,8	4,3
Saldo PPO/PKO	0,0	0,0	0,0	-0,4	0,2	-0,9	-0,3	0,0	0,0	-0,2	-3,9	2,3	0,0	-0,2	0,0
EBITDA	4,3	4,3	4,6	2,7	4,7	2,4	2,3	3,2	9,0	6,1	-1,6	3,6	-0,3	0,1	0,0
EBIT	2,7	2,5	2,9	1,0	3,1	0,7	0,6	1,6	7,4	4,7	-3,1	2,0	-1,8	-1,6	-1,7
Saldo finansowe	0,1	-0,3	0,2	-0,8	0,0	-2,9	0,0	-0,3	-0,3	-0,6	0,3	-0,6	-0,2	0,1	-0,3
Zysk brutto	3,1	-2,2	0,6	1,3	7,1	4,2	-2,7	1,4	-2,0	-1,5	0,2	-0,1	0,4	0,7	1,2
Zysk netto	2,2	1,7	2,5	0,2	2,3	-2,3	0,7	0,5	5,7	3,5	-2,1	1,5	-1,8	-1,7	-2,2
CFO	3,7	-1,5	6,8	-0,6	-3,9	2,7	-1,7	1,1	-6,9	2,3	4,2	0,4	9,2	7,5	-1,2
CAPEX	3,1	2,8	6,7	1,7	2,3	2,4	6,4	0,9	1,5	1,2	4,0	8,8	3,5	2,0	0,3
Dług netto	-0,7	3,4	4,7	4,8	10,9	9,9	15,2	13,9	20,7	14,9	18,8	23,7	18,1	12,8	14,6
Przychody zmiana r/r	-5,4%	14,5%	11,2%	25,6%	26,0%	7,6%	4,1%	15,4%	31,5%	22,3%	-8,1%	-25,7%	-41,4%	-40,8%	-26,3%
Polska	7%	39%	5%	47%	28%	18%	-15%	37%	15%	-5%	20%	-39%	-36%	-25%	-4%
Niemcy	-23%	-2%	0%	14%	26%	6%	24%	10%	52%	54%	-5%	-4%	-42%	-48%	-39%
Rosja	-10%	-45%	74%	72%	16%	55%	-100%	-100%	-100%	-100%	---	---	---	---	---
Europa pozostałe	33%	38%	20%	-3%	6%	-11%	21%	-13%	61%	21%	-49%	-31%	-57%	-42%	-39%
Azja	-12%	322%	54%	38%	62%	4%	19%	129%	-6%	181%	-20%	-56%	-23%	-40%	97%
inne	-21%	112%	36%	118%	215%	-41%	-31%	42%	95%	215%	219%	19%	-7%	-58%	-82%
Marża zysku brutto ze sprzedaży	22,0%	20,9%	20,5%	19,6%	17,8%	16,6%	13,3%	16,1%	23,2%	22,1%	16,2%	16,8%	10,4%	12,5%	10,6%
Komponenty automatyki	20,9%	15,2%	14,9%	19,4%	14,5%	10,3%	10,5%	11,5%	21,1%	22,5%	15,0%	3,5%	7,5%	9,6%	7,8%
Towary	28,5%	60,8%	42,0%	-26,4%	35,7%	39,6%	36,6%	39,1%	39,8%	25,9%	32,2%	66,4%	42,6%	40,8%	41,5%
Pozostałe	22,8%	21,4%	59,7%	120%	20,1%	20,4%	18,6%	56,6%	35,0%	2,6%	14,3%	246,4%	23,5%	-6,0%	1,1%
S&GA/przychody	13,6%	13,7%	12,1%	15,2%	10,6%	12,4%	10,8%	11,9%	9,3%	11,1%	13,8%	17,8%	16,2%	17,8%	17,8%
Marża EBITDA	13,4%	12,3%	13,5%	8,3%	11,6%	6,5%	6,5%	8,6%	17,0%	13,5%	-4,7%	12,8%	-1,0%	0,4%	-0,1%
Marża EBIT	8,4%	7,3%	8,5%	3,2%	7,6%	1,9%	1,7%	4,2%	13,9%	10,4%	-9,3%	7,3%	-5,7%	-6,0%	-7,1%
Marża zysku netto	6,9%	5,0%	7,2%	0,5%	5,8%	-6,3%	2,0%	1,4%	10,7%	7,7%	-6,4%	5,4%	-5,8%	-6,3%	-8,9%

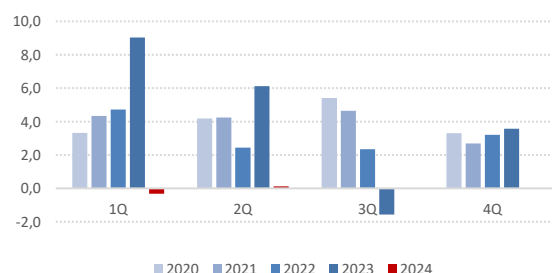
Źródło: BDM S.A., spółka

Przychody [mln PLN]



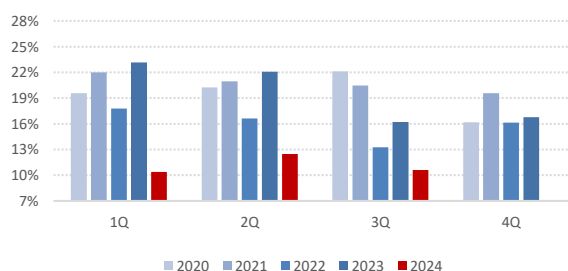
Źródło: Dom Maklerski BDM S.A., spółka

EBITDA [mln PLN]



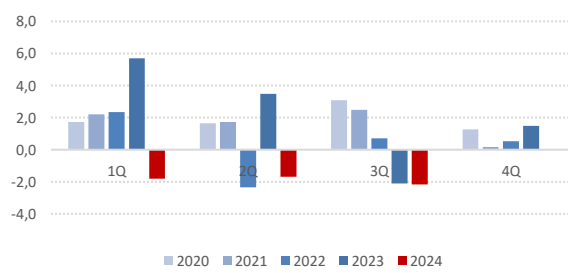
Źródło: Dom Maklerski BDM S.A., spółka

Marża brutto ze sprzedaży



Źródło: Dom Maklerski BDM S.A., spółka

Zysk netto [mln PLN]



Źródło: Dom Maklerski BDM S.A., spółka

WYDZIAŁ ANALIZ I INFORMACJI:

Maciej Bobrowski

Dyrektor Wydziału
tel. (032) 208 14 12
e-mail: maciej.bobrowski@bdm.pl
[strategia, przemysl, media/rozrywka, TMT](#)

Krzysztof Pado

Zastępca Dyrektora
Doradca Inwestycyjny
tel. (032) 208 14 35
e-mail: krzysztof.pado@bdm.pl
[oil&gas, budownictwo, materiały budowlane, deweloperzy](#)

Krzysztof Tkocz

Analityk rynku akcji
tel. (032) 208 14 38
e-mail: krzysztof.tkocz@bdm.pl
[gry komputerowe](#)

Anna Tobiasz

Młodszy analityk rynku akcji
Doradca Inwestycyjny
tel. (032) 208 14 35
e-mail: anna.tobiasz@bdm.pl

Andrzej Wodecki

Młodszy analityk rynku akcji
Doradca Inwestycyjny
tel. (032) 208 14 39
e-mail: andrzej.wodecki@bdm.pl

Objaśnienia używanej terminologii:

EBIT - wynik na działalności operacyjnej
EBITDA - wynik na działalności operacyjnej powiększony o amortyzację
Dług netto - zadłużenie oprocentowane pomniejszone o środki pieniężne i ich ekwiwalenty
WACC - średni ważony koszt kapitału
CAGR - średnioroczny wzrost
EPS - zysk netto na 1 akcję
DPS - dywidenda na 1 akcję
CEPS - suma zysku netto i amortyzacji na 1 akcję
EV - suma kapitalizacji rynkowej i długu netto
EV/S - stosunek EV do przychodów ze sprzedaży
EV/EBITDA - stosunek EV do wyniku operacyjnego powiększonego o amortyzację
P/EBIT - stosunek kapitalizacji rynkowej do wyniku na działalności operacyjnej
MC/S - stosunek kapitalizacji rynkowej do przychodów ze sprzedaży
P/E - stosunek kapitalizacji rynkowej do zysku netto
P/BV - stosunek kapitalizacji rynkowej do wartości księgowej
P/CE - wskaźnik ceny akcji do zysku netto na 1 akcję powiększony o amortyzację na 1 akcję
ROE - stosunek zysku netto do kapitałów własnych
ROA - stosunek zysku netto do aktywów
marża brutto na sprzedaży - relacja zysku brutto na sprzedaży do przychodów
marża EBITDA - relacja zysku operacyjnego i amortyzacji do przychodów ze sprzedaży
marża EBIT - relacja zysku operacyjnego do przychodów ze sprzedaży
rentowność netto - relacja zysku netto do przychodów ze sprzedaży

System rekomendacji:

Kupuj - uważamy, że papier wartościowy w rekomendowanym okresie osiągnie cenę docelową, która znacznie przekracza bieżącą cenę rynkową (przynajmniej +15%);
Akumuluj - uważamy, że papier wartościowy w rekomendowanym okresie osiągnie cenę docelową, która przekracza bieżącą cenę rynkową (w przedziale +5 do +14,99%);
Trzymaj - uważamy, że papier wartościowy w rekomendowanym okresie będzie się wahać wokół jego ceny docelowej, która jest zbliżona do bieżącej ceny rynkowej (w przedziale od -4,99% do +4,99%);
Redukuj - uważamy, że papier wartościowy w rekomendowanym okresie osiągnie cenę docelową, która jest niższa od ceny rynkowej (zasięg spadku od 5% do 14,99%);
Sprzedaj - uważamy, że papier wartościowy w rekomendowanym okresie osiągnie cenę docelową, która jest znacznie niższa od ceny rynkowej (sugerowana erozja wartości przekracza 15%).
Cena docelowa - teoretyczna cena jaka według nas powinien osiągnąć papier wartościowy w rekomendowanym okresie; cena ta jest wypadkowa wartości spółki (np. na podstawie wycen DCF, porównawczych i innych), koniunktury na rynku i branży oraz innych czynników subiektywnie uwzględnionych przez analityka.
Rekomendacje wydawane przez BDM obowiązują przez okres 12 miesięcy od daty wydania lub do momentu zrealizowania kursu docelowego, chyba że w tym okresie zostaną zaktualizowane.

WYDZIAŁ OBSŁUGI KLIENTÓW INSTYTUCJONALNYCH:

Leszek Mackiewicz

Dyrektor Wydziału
tel. (022) 62-20-848
e-mail: leszek.mackiewicz@bdm.pl

Piotr Dedecjus

tel. (022) 62-20-100
e-mail: piotr.dedecjus@bdm.pl

Maciej Fink-Finowicki

tel. (022) 62-20-855
e-mail: maciej.fink-finowicki@bdm.pl

Piotr Komorowski

tel. (022) 62-20-851
e-mail: piotr.komorowski@bdm.pl

Tomasz Grzeszczyk

tel. (022) 62-20-854
e-mail: tomasz.grzeszczyk@bdm.pl

Historia rekomendacji na temat spółki:

zalecenie	cena docelowa	poprzednia rekomendacja	poprzednia cena docelowa	data	godzina publikacji	kurs	WG
Trzymaj	5,16	Trzymaj	6,25	25.10.2024*	16:10 CEST	5,38	80 846
Trzymaj	6,25	Trzymaj	7,42	20.05.2024*	14:00 CEST	6,20	89 376
Trzymaj	7,42	Trzymaj	8,62	05.02.2024*	14:30 CET	7,10	80 119
Trzymaj	8,62	Kupuj	10,48	26.09.2023*	12:20 CET	8,52	65 687
Kupuj	10,48	Kupuj	8,03	09.06.2023*	10:50 CET	8,90	66 513
Kupuj	8,03	Trzymaj	5,62	16.05.2023*	08:55 CET	6,14	63 691
Trzymaj	5,62	Akumuluj	6,32	16.12.2022*	11:40 CET	5,60	55 850,6
Akumuluj	6,32	kupuj	11,1	11.10.2022*	16:20 CEST	5,68	46 402,8
Kupuj	11,1	kupuj	16,5	23.05.2022*	20:30 CEST	5,4	57 168
Kupuj	16,5	---	---	30.08.2021*	7:00 CEST	7,8	69 775

*Materiał został opracowany przez Dom Maklerski BDM na zlecenie GPW w ramach Giełdowego Programu Wspierania Pokrycia Analitycznego.

- autorem raportów nt. Relpolu pomiędzy 2021 r., a 05.2022 r. był Krystian Brymora

- autorem raportów nt. Relpolu pomiędzy 10.2022., a 12.2022 r. był Kajetan Sroczyński

Struktura ogółem opublikowanych rekomendacji BDM w 4Q'24*:

	liczba	%	liczba	%
Kupuj	4	44%	0	0%
Akumuluj	3	33%	0	0%
Trzymaj	1	11%	0	0%
Redukuj	1	11%	0	0%
Sprzedaj	0	0%	0	0%

, w tym rekomendacji na temat podmiotów, z którymi BDM ma/miał w okresie 12 miesięcy podpisaną umowę o świadczenie usług w zakresie bankowości inwestycyjnej;

* - w serwisie informacyjnym BDM na stronie: <https://www.bdm.pl/analiza-i-informacje/analiza/historia-rekomendacji> raportujemy szczegółowe zestawienie historycznych rekomendacji wydanych przez BDM w okresie nie krótszym niż ostatnie dwanaście miesięcy, zawierające m.in. podstawowe informacje na temat przedmiotu analiz oraz sposobu i daty przekazania wspomnianych materiałów analitycznych.

Raport został opracowany w zgodzie z przepisami Rozporządzenia Parlamentu Europejskiego i Rady (UE) nr 596/2014 (w sprawie nadużyć na rynku), Rozporządzenia Delegowanego Komisji (UE) 2016/958 oraz Rozporządzenia Delegowanego Komisji (UE) 2017/565. Pełna treść noty prawnej znajduje się na ostatnich stronach raportu.

Raport został sporządzony i udostępniony do dystrybucji przez BDM. Od momentu publikacji majątkowe prawa autorskie do niniejszego raportu przysługują GPW. Raport może być publikowany i udostępniany przez GPW bez ograniczeń, poprzez wszelkie środki komunikacji masowej, według decyzji GPW.

INFORMACJE ORAZ ZASTRZEŻENIA DOTYCZĄCE CHARAKTERU MATERIAŁU ANALITYCZNEGO:

Niniejszy raport (dalej również: opracowanie, dokument, analiza, materiał analityczny) został opracowany w zgodzie z przepisami Rozporządzenia Parlamentu Europejskiego i Rady (UE) nr 596/2014 (w sprawie nadużyć na rynku), Rozporządzenia Delegowanego Komisji (UE) 2016/958 oraz Rozporządzenia Delegowanego Komisji (UE) 2017/565.

INFORMACJE ORAZ ZASTRZEŻENIA DOTYCZĄCE CHARAKTERU MATERIAŁU ANALITYCZNEGO:

Niniejszy raport (dalej również: opracowanie, dokument, analiza, materiał analityczny) został opracowany w zgodzie z przepisami Rozporządzenia Parlamentu Europejskiego i Rady (UE) nr 596/2014 (w sprawie nadużyć na rynku), Rozporządzenia Delegowanego Komisji (UE) 2016/958 oraz Rozporządzenia Delegowanego Komisji (UE) 2017/565.

Niniejszy raport stanowi badania inwestycyjne w rozumieniu art. 36 ust. 1 Rozporządzenia Delegowanego Komisji (UE) 2017/565.

Materiał analityczny został przygotowany przez Dom Maklerski BDM S.A. (dalej: BDM) w ramach Giełdowego Programu Wsparcia Pokrycia Analitycznego (<https://www.gpw.pl/gpwpa>). BDM jest stroną „Umowy o świadczenie usług przygotowania raportów analitycznych” zawartej z Giełdą Papierów Wartościowych w Warszawie S.A. („GPW”), na podstawie której świadczy usługę pokrycia analitycznego Emitenta przez okres obowiązywania umowy. Z tytułu usług świadczonych w ramach umowy BDM otrzymuje od GPW wynagrodzenie. Wszystkie materiały opracowane przez BDM w ramach współpracy dostępne są pod adresem: <https://www.bdm.pl/program-wsparcia-pokrycia-analitycznego-gpw>

Dokument został sporządzony i udostępniony do dystrybucji przez BDM. Od momentu publikacji majątkowe prawa autorskie do niniejszego raportu przysługują GPW. Raport może być publikowany i udostępniany przez GPW bez ograniczeń, poprzez wszelkie środki komunikacji masowej, według decyzji GPW.

Data sporządzenia materiału: 2024-11-20

Raport został po raz pierwszy udostępniony klientom BDM: 2024-11-20 (10:20 CEST).

Raport może zostać po raz pierwszy udostępniony do ogółu społeczeństwa od: 2024-11-20 (10:20 CEST).

Niniejszy raport nie stanowi porady inwestycyjnej, prawnej, księgowej lub porady innego rodzaju, a BDM nie ponosi odpowiedzialności za szkody wynikające lub związane z wykorzystaniem przez odbiorców danych przedstawionych w raporcie lub jakichkolwiek elementów raportu. Opracowanie nie stanowi reklamy ani nie stanowi oferty lub zaproszenia do subskrypcji lub zakupu instrumentów finansowych.

Raport, ani żadna jego kopia, nie mogą być bezpośrednio lub pośrednio rozpowszechniane w Stanach Zjednoczonych, Kanadzie, Australii lub Japonii, ani przekazywane obywatelom lub rezydentom państwa, w którym jego dystrybucja może być prawnie ograniczona, co nie ogranicza możliwości publikacji raportu na stronach internetowych Emitenta, BDM lub GPW. Osoby, które rozpowszechniają ten dokument powinny mieć świadomość konieczności stosowania się do takich ograniczeń.

Dokument może być przeznaczony dla klientów profesjonalnych i instytucjonalnych BDM, jak również innych kwalifikowanych klientów BDM upoważnionych do otrzymywania rekomendacji ogólnych w oparciu o zawarte umowy o świadczenie usług maklerskich. Niniejszy raport, przy wykorzystaniu medialnych kanałów dystrybucji może dotrzeć również do innych podmiotów. Fakt otrzymania niniejszego raportu nie oznacza, że jego odbiorcy będą traktowani jako klienci BDM.

Osoby, które otrzymują niniejszy raport, a które w szczególności nie są klientami profesjonalnymi lub inwestorami kwalifikowanymi, przed podjęciem jakiegokolwiek decyzji inwestycyjnej na podstawie niniejszej analizy powinny zasięgnąć opinii niezależnego doradcy finansowego, aby uzyskać potrzebne i niezbędne wyjaśnienia dotyczące zawartości niniejszego opracowania.

Przy sporządzeniu niniejszego raportu analitycznego BDM nie uwzględniał indywidualnych potrzeb i sytuacji żadnego klienta. BDM nie jest zobowiązany do zapewnienia, czy instrument lub instrumenty finansowe, których dotyczy raport są odpowiednie dla danego inwestora. Opinie analityka oraz wszelkie rekomendacje zawarte w raporcie nie stanowią porady inwestycyjnej, prawnej, księgowej czy podatkowej lub oświadczenia, że jakkolwiek strategia inwestycyjna jest adekwatna lub odpowiednia z względu na indywidualne okoliczności dotyczące klienta, jak również nie stanowią osobistej rekomendacji.

Inwestor powinien mieć świadomość, że każda decyzja inwestycyjna na rynku kapitałowym jest obciążona szeregiem ryzyk, które mogą finalnie skutkować poniesieniem przez niego straty finansowej. Stopa zwrotu z poszczególnych inwestycji może ulegać wahanom w zależności od różnych czynników, na które inwestor nie będzie miał wpływu. Dlatego, klient podejmujący pojedynczą decyzję inwestycyjną powinien nie tylko sprawdzić aktualność i poprawność poszczególnych założeń dokonanych przez analityka w raporcie ale i dokonać niezależnej oceny i przeprowadzić własne analizy (bazujące także na innych scenariuszach niż przedstawione przez analityka) uwzględniając poziom akceptowalnego przez siebie ryzyka. Decydując się na aktywność na rynku kapitałowym, inwestor powinien uwzględniać, że struktura portfelową inwestycji (dywersyfikacja inwestycji poprzez posiadanie więcej niż jednego instrumentu finansowego) może redukować ryzyko ekspozycji na poszczególny instrument przynoszący negatywną stopę zwrotu w danym okresie. Jednocześnie jednak, może to prowadzić do ograniczenia dodatniej stopy zwrotu jaką inwestor mógłby osiągnąć na pojedynczym instrumencie finansowym w danym okresie czasowym. Inwestor powinien być świadomy, że struktura portfelową inwestycji i jakkolwiek strategia inwestycyjna dla rynku akcji nie gwarantuje osiągnięcia przez niego dodatniej stopy zwrotu i nie chroni go przed finalnym poniesieniem straty.

W opinii BDM, niniejsze opracowanie zostało sporządzone z zachowaniem zasad metodologicznej poprawności i obiektywizmu na podstawie ogólnodostępnych informacji, które BDM uważa za wiarygodne. Źródła informacji wykorzystane w rekomendacji to wszelkie dane na temat przedmiotowych instrumentów finansowych dostępne analitykowi, w tym m.in. raporty okresowe i bieżące spółki, raporty okresowe i bieżące podmiotów wykorzystanych do wyceny porównawczej, raporty branżowe, informacje prasowe, inne. BDM nie gwarantuje jednak dokładności ani kompletności opracowania, w szczególności w przypadku gdy informacje, na których oparto rekomendacje okazały się niedokładne, niewyczerpujące lub nie w pełni odzwierciedlały stan faktyczny. Przedstawione prognozy są oparte wyłącznie o analizę przeprowadzoną przez BDM bez uzgodnień ze spółkami ani z innymi podmiotami i opierają się na szeregu założeń, które w przyszłości mogą okazać się nietrafne. BDM nie udziela żadnego zapewnienia, że podane prognozy się sprawdzą. Tym samym w opinii BDM niniejszy dokument został sporządzony z zachowaniem należytej staranności i rzetelności. BDM nie ponosi jednak odpowiedzialności za szkody poniesione w wyniku decyzji podjętych na podstawie informacji zawartych w niniejszym raporcie.

Wszelkie opinie, prognozy i szacunki sformułowane w raporcie stanowią jedynie wyraz oceny analityka wyrażonej na dzień sporządzenia i mogą one być w każdej chwili, bez uprzedzenia zmienione. BDM nie gwarantuje, że opinie i założenia dokonane przez analityka/analityków zawarte w niniejszym raporcie są zbieżne z innymi opracowaniami analitycznymi przygotowanymi przez BDM. BDM dokonuje aktualizacji wydawanych rekomendacji w zależności od sytuacji rynkowej oraz oceny analityka i częstotliwość takich aktualizacji nie jest określona.

Ceny instrumentów finansowych wymienionych w dokumencie pochodzą z bieżących odczytów serwisu informacyjnego GPW lub innych serwisów (m.in. Bloomberg). Dane wskazujące ceny instrumentów finansowych użyte w raporcie mogły zostać wycytane do 24 godzin przed momentem zakończenia prac nad raportem.

Rekomendacje wydawane przez BDM obowiązują przez okres 12 miesięcy od daty wydania lub do momentu zrealizowania kursu docelowego, chyba że w tym okresie zostaną zaktualizowane. Szczegółowy wykaz wszystkich opublikowanych przez BDM raportów analitycznych (rekomendacji) w okresie ostatnich 12 miesięcy znajduje się w cyklicznym opracowaniu „Sprawozdanie z wykazem rekomendacji o charakterze ogólnym opublikowanych w okresie nie krótszym niż ostatnie dwanaście miesięcy” zawierającym m.in. podstawowe informacje na temat przedmiotu analiz oraz sposobu i daty przekazania wspomnianych materiałów analitycznych. Przedmiotowe sprawozdanie znajduje się w serwisie informacyjnym BDM: <https://www.bdm.pl/analizy-i-informacje/analizy/historia-rekomendacji>

Raport został opracowany w zgodzie z przepisami Rozporządzenia Parlamentu Europejskiego i Rady (UE) nr 596/2014 (w sprawie nadużyć na rynku), Rozporządzenia Delegowanego Komisji (UE) 2016/958 oraz Rozporządzenia Delegowanego Komisji (UE) 2017/565. Pełna treść noty prawnej znajduje się na ostatnich stronach raportu.

Raport został sporządzony i udostępniony do dystrybucji przez BDM. Od momentu publikacji majątkowe prawa autorskie do niniejszego raportu przysługują GPW. Raport może być publikowany i udostępniany przez GPW bez ograniczeń, poprzez wszelkie środki komunikacji masowej, według decyzji GPW.

DODATKOWE INFORMACJE, KTÓRE MOGĄ WPŁYWAĆ NA OBIEKTYWNOŚĆ SPORZĄDZONEGO MATERIAŁU ANALITYCZNEGO:

BDM aby zapobiec konfliktom interesów lub nimi zarządzić wyznaczył bariery organizacyjne wymagane z punktu widzenia prawnego i nadzorczego, których przestrzeganie jest monitorowane przez Wydział Compliance. Podstawowym dokumentem regulującym zarządzanie potencjalnym konfliktem interesu w BDM jest „Regulamin zarządzania konfliktami interesów w Domu Maklerskim BDM S.A.”. BDM stosuje wypracowane mechanizmy aby konflikty interesów były zarządzane przez bariery prawne oraz administracyjne mające na celu ograniczenie przepływu informacji pomiędzy jednostkami organizacyjnymi / poszczególnymi osobami zatrudnionymi w BDM lub innymi osobami. W szczególności Wydział Analiz i Informacji jest oddzielony od Wydziału Bankowości Inwestycyjnej oraz od innych jednostek sprzedażowych BDM (m.in. Wydział Sprzedaży, Wydział Doradztwa).

Przyjęte rozwiązania organizacyjne w opinii BDM zapewniają, że przed momentem udostępnienia rekomendacji informacje w niej zawarte podlegały utajnieniu.

Raport nie został przekazany do emitenta przed jego publikacją.

Analitik (analitycy) sporządzający niniejszy dokument otrzymuje wynagrodzenie stałe. Jednocześnie Zarząd BDM ma prawo przyznać analitykowi wynagrodzenie dodatkowe. Dodatkowe wynagrodzenie może być pośrednio uzależnione od wyników pozostałych usług oferowanych przez BDM, w tym usługi bankowości inwestycyjnej, jednak nie jest ono bezpośrednio uzależnione od wyników finansowych pochodzących ze świadczenia innych usług, w tym bankowości inwestycyjnej, które były lub mogły być uzyskiwane przez BDM.

BDM nie ma obowiązku podejmowania jakichkolwiek działań, które miałyby spowodować, że instrumenty finansowe, będące przedmiotem wyceny zawartej w niniejszym dokumencie będą wycenione przez rynek zgodnie z wyceną zawartą w niniejszym dokumencie.

Inwestor powinien zakładać, że pracownicy BDM lub pełnomocnicy oraz akcjonariusze, mogą posiadać długie lub krótkie pozycje w akcjach emitenta lub innych instrumentach finansowych powiązanych z akcjami emitenta, w szczególności dotyczy to sytuacji posiadania nie więcej niż 5% kapitału, i mogą dokonywać nimi transakcji również jako pełnomocnik. Każda z wyżej wymienionych osób mogła dokonać transakcji dotyczącej przedmiotowych instrumentów finansowych przed wydaniem niniejszej publikacji. Jednocześnie jednak przedmiotowe instrumenty z chwilą rozpoczęcia prac analitycznych (rozpoczęcia stałego monitoringu analitycznego przez analityka) są wpisywane na listę restrykcyjną dla pracowników Wydziału Analiz i Informacji.

Nie zidentyfikowaliśmy istotnych konfliktów interesów między BDM i osobami z nim powiązanymi a emitentem instrumentów finansowych. W przypadku powstania konfliktu interesów BDM zarządza nim stosując zasady określone w „Polityce zarządzania konfliktami interesów w Domu Maklerskim BDM S.A.”

Na dzień 2024-11-20:

- BDM oświadcza i zapewnia, że jest zaangażowany kapitałowo w instrumenty finansowe emitenta.
- BDM nie znajduje się w posiadaniu pozycji długiej lub krótkiej netto przekraczającej próg 0,5 % wyemitowanego kapitału podstawowego emitenta ogółem.
- Osoba która brała udział w sporządzaniu rekomendacji nie znajduje się w posiadaniu pozycji długiej lub krótkiej netto przekraczającej próg 0,5 % wyemitowanego kapitału podstawowego emitenta ogółem.
- Emitent nie posiada pakietu udziałów przekraczającego 5 % wyemitowanego kapitału podstawowego (akcyjnego) BDM.
- BDM nie jest animatorem rynku lub dostawcą płynności w odniesieniu do instrumentów finansowych emitenta.
- BDM w okresie ostatnich 12 miesięcy nie był gwarantem lub współgwarantem jakiegokolwiek publicznie ujawnionej oferty instrumentów finansowych emitenta,
- BDM nie jest stroną umowy z emitentem dotyczącej świadczenia usług firm inwestycyjnych określonych w art. 69 ust. 2 i 4 ustawy z dnia 25 lipca 2005 roku o obrocie instrumentami finansowymi,
- BDM nie jest stroną umowy z emitentem dotyczącej świadczenia usług firm inwestycyjnych określonych w sekcjach A i B załącznika I do dyrektywy Parlamentu Europejskiego i Rady 2014/65/UE (dalej dyrektywa 2014/65/UE).
- BDM nie jest stroną umowy z emitentem dotyczącej sporządzania rekomendacji.
- Występuje inny istotny interes finansowy jaki w odniesieniu do emitenta instrumentów finansowych posiada BDM i podmioty z nim powiązane *
- Nie Istnieją inne istotne powiązania występujące między BDM i podmiotami z nim powiązanymi a emitentem instrumentów finansowych.
- Osoba powiązana z BDM, która brała udział w sporządzaniu rekomendacji nie otrzymywała lub nie kupowała akcji emitenta, do którego, w sposób bezpośredni lub pośredni odnosi się rekomendacja, przed ofertą publiczną takich akcji.
- Osoba powiązana z BDM, która brała udział w sporządzaniu rekomendacji oświadcza, że przestrzega regulacji wewnętrznych oraz podlega rozwiązaniom organizacyjnym, technicznym oraz barierom informacyjnym ustanowionym przez BDM, w celu zapobiegania konfliktom interesów dotyczącym rekomendacji oraz ich unikania.
- Osoba powiązana z BDM, która brała udział w sporządzaniu rekomendacji nie była w jakiegokolwiek formie wynagradzana przez emitenta, do którego, w sposób bezpośredni lub pośredni, odnosi się rekomendacja oraz nie była bezpośrednio powiązana z ewentualnymi transakcjami dotyczącymi usług określonych w art. 69 ust. 2 i 4 ustawy z dnia 25 lipca 2005 roku o obrocie instrumentami finansowymi

*BDM jest stroną „UMOWY O ŚWIADCZENIE USŁUG PRZYGOTOWANIA RAPORTÓW ANALITYCZNYCH” zawartej z GPW.

Zgodnie z najlepszą wiedzą rekomendującego, na moment publikacji raportu, pomiędzy BDM a spółką będącą przedmiotem niniejszego raportu nie występują żadne inne powiązania, które byłyby znane sporządzającemu niniejszy raport. Inwestor powinien być jednak świadomy, że katalog ujawniania konfliktu interesu jest szeroki i w przyszłości mogą zaistnieć sytuacje powstania potencjalnego konfliktu interesów, które nie zostały zidentyfikowane i ujawnione na moment publikacji przedmiotowego opracowania. W szczególności inwestor powinien zakładać, że BDM może złożyć ofertę świadczenia usług spółce lub innym spółkom wymienionym w niniejszym raporcie.

Nadzór nad BDM sprawuje Komisja Nadzoru Finansowego.